

Bloqueo Articular y Sanación Integral

Una guía completa que une la anatomía clínica con la sabiduría del Ayurveda, el Yoga y la medicina holística para restaurar el movimiento y el flujo vital.



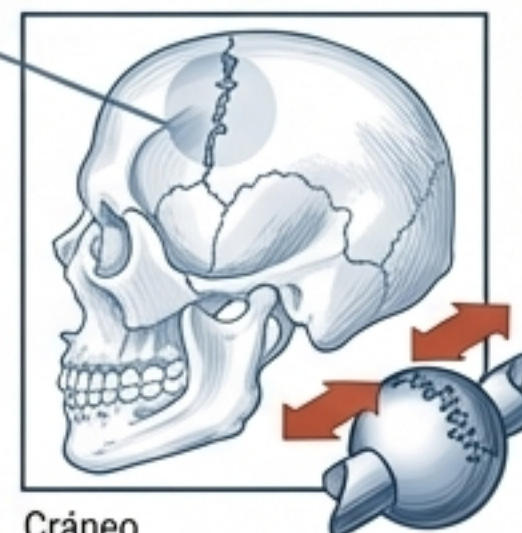
La Arquitectura del Movimiento Humano

Las articulaciones son las conexiones fundamentales entre los huesos. En la medicina holística, estas intersecciones son los cruces vitales donde fluye fluye el Prana (energía vital).

Existen diferentes tipos de articulaciones que permiten la movilidad del cuerpo:

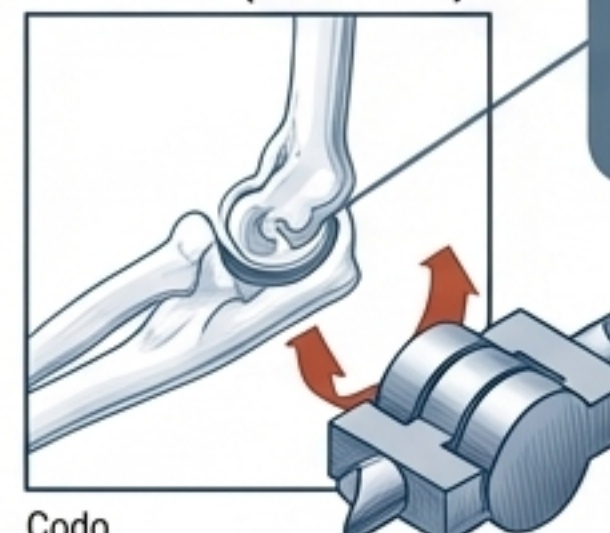
Sinartrosis:
Articulaciones fijas
(ej. Cráneo).

Sinartrosis



Cráneo

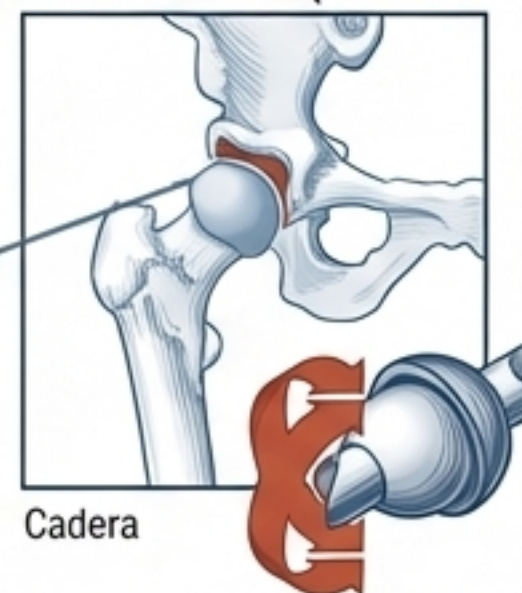
Pivotante (trocleana)



Codo

Pivotante (trocleana):
Permiten rotación
(ej. Codo).

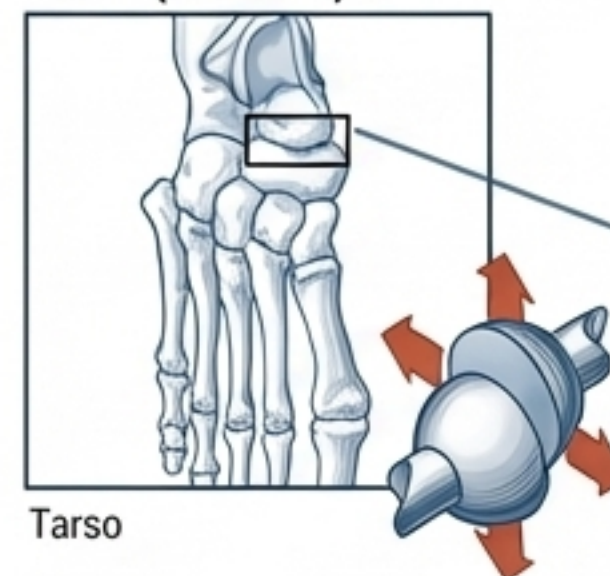
Esfera-cavidad (enartrosis)



Cadera

Esfera-cavidad (enartrosis):
Máxima amplitud de movimiento
(ej. Cadera).

Plana (artrodia)



Tarso

Plana (artrodia):
Movimientos de deslizamiento
(ej. Tarso).

La Interrupción del Flujo: ¿Qué es el Bloqueo Articular?



Un bloqueo articular ocurre cuando una articulación reduce significativamente su movimiento o se inmoviliza temporalmente. Clínicamente, representa una falla mecánica; holísticamente, es un estancamiento severo de la energía y la circulación.

Causas Principales:



Esfuerzos excesivos y trabajo repetitivo.



Lesión directa o trauma.



Inflamación aguda o crónica.



Deformación en la estructura articular.

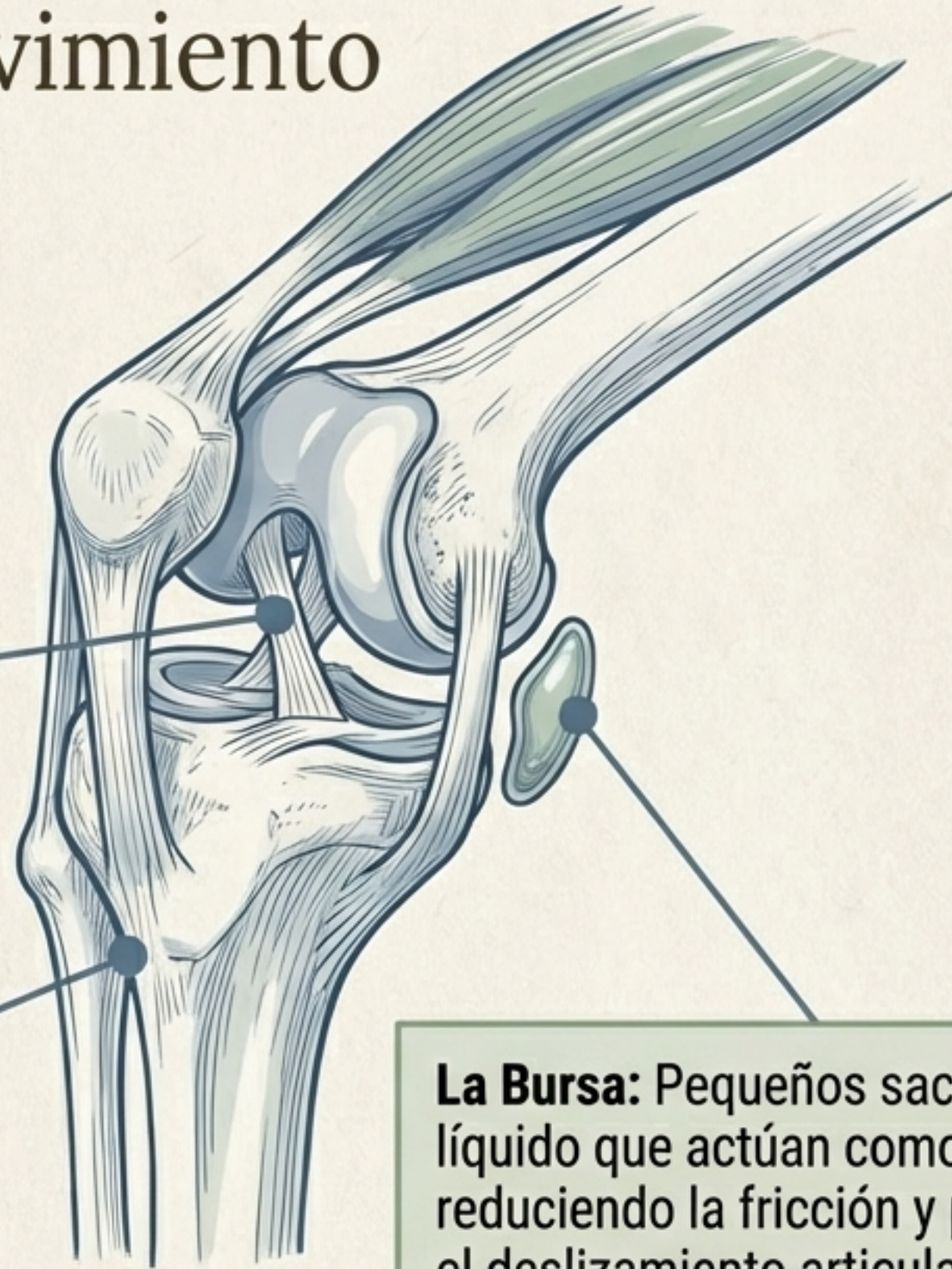
Las Estructuras Clave del Movimiento

Para que los huesos se muevan de forma suave y sin problemas, diversas estructuras trabajan en perfecta sincronía. Un bloqueo significa que una de estas piezas ha fallado:

Los Ligamentos: Bandas de tejido que conectan hueso con hueso, proporcionando estabilidad estructural.

Los Tendones: Tejidos fibrosos que unen el músculo al hueso, actuando como los cables de tracción del movimiento.

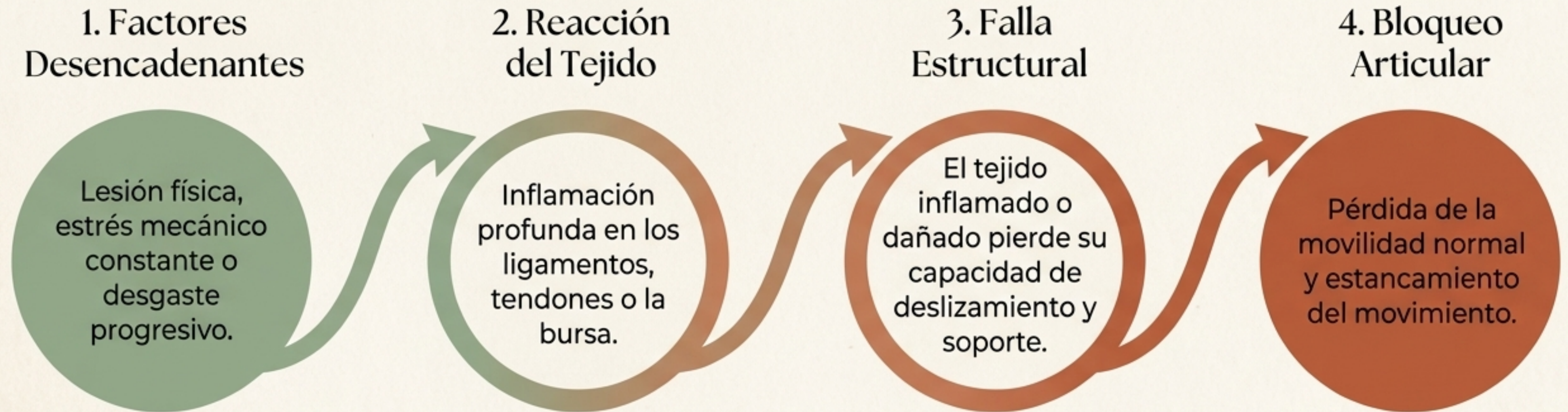
La Bursa: Pequeños sacos llenos de líquido que actúan como cojines, reduciendo la fricción y permitiendo el deslizamiento articular.



La Fisiología del Problema

Cuando una articulación se bloquea, la armonía estructural se rompe. El origen del problema impide que la articulación se mueva de forma normal, generando un ciclo de estancamiento.

El Ciclo del Bloqueo



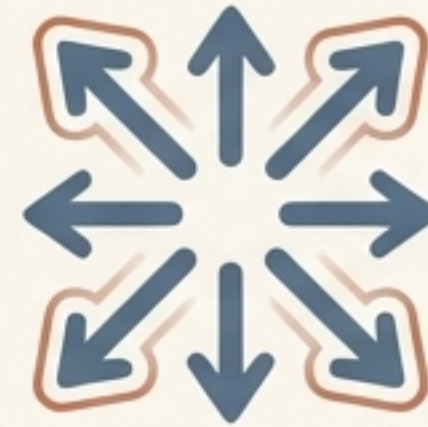
Señales de Alerta del Cuerpo Físico

El cuerpo comunica el bloqueo articular a través de signos claros. Identificar estos síntomas es el primer paso hacia la sanación.



Dolor

Molestias agudas o crónicas en la zona afectada.



Hinchazón

Retención de líquidos e inflamación visible.



Debilidad

Pérdida de fuerza en la extremidad conectada.



Limitación

Dificultad o incapacidad total para mover la articulación afectada.

Rutas de Tratamiento Médico y Físico

Es vital tratar un bloqueo articular de forma temprana para evitar que empeore y minimizar el riesgo de complicaciones a largo plazo.

El primer paso clínico es determinar la causa exacta en la bursa, ligamento o tendón.

Protocolo Convencional



Traducción Holística: Ayurveda y el Bloqueo Articular

Para sanar verdaderamente, debemos entender la patología desde una perspectiva integral. La medicina Ayurveda interpreta el bloqueo articular (*Sandhigata Vata*) como un desequilibrio de los elementos internos:

Visión Clínica Occidental

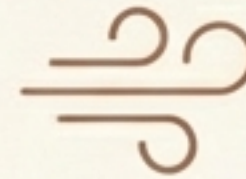


Desgaste y Estrés Mecánico

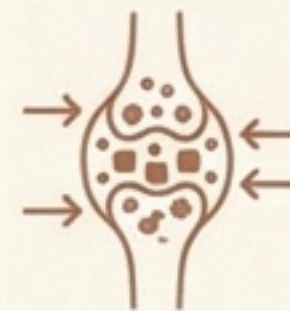


Inflamación y Dolor

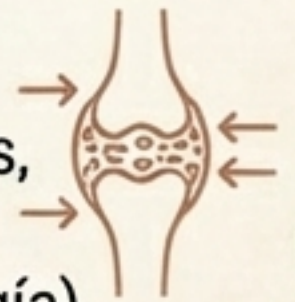
Sabiduría Ayurvédica



Exceso de Vata: El exceso del elemento aire/éter seca la lubricación natural de la bursa y las articulaciones, volviéndolas rígidas y vulnerables.



Acumulación de Ama: Las toxinas metabólicas no procesadas (Ama) se alojan en los espacios articulares, generando calor, hinchazón y bloqueando el flujo del Prana (energía).



Prevención Integral: Equilibrio de Mente y Cuerpo

La prevención del bloqueo articular en brazos, piernas, cadera y columna vertebral comienza con el equilibrio diario:



Mantenerse Activo:

Hacer ejercicio regularmente es fundamental. El movimiento constante ayuda a fortalecer los músculos que soportan las articulaciones y a mantener las estructuras en óptimo estado.

Usar Técnicas de Relajación:


Existe una conexión directa entre la mente y el cuerpo. El estrés y la tensión psicológica pueden aumentar físicamente el riesgo de bloqueo articular. Es imperativo aprender a relajarse y gestionar el estrés de forma efectiva para liberar la presión articular.

Prevención Integral: Control de Carga y Límites

Las articulaciones son los cimientos de nuestro movimiento. Respetar su capacidad de carga es una forma de medicina preventiva:

Evitar el Sobreefuerzo:

El principio de Ahimsa (no violencia) aplicado al propio cuerpo. No forzar las articulaciones más allá de sus límites naturales es clave para prevenir micro-lesiones y bloqueos estructurales.



Mantener un Peso Saludable:

La física del cuerpo es clara. El sobrepeso aumenta drásticamente la carga mecánica constante en las articulaciones (especialmente en cadera, rodillas y columna), elevando significativamente el riesgo de inflamación y bloqueo.

Prevención Integral: Ergonomía y Movimiento

El cuidado del entorno y la biomecánica previenen el daño antes de que ocurra:

Usar Calzado y Ropa Adecuados:

Llevar zapatos cómodos y ropa que no restrinja el movimiento permite una biomecánica natural y ayuda a prevenir lesiones.

Holistic Ergonomics



Evitar Actividades de Riesgo:

Es vital proteger el cuerpo evitando deportes de contacto agresivos o actividades que involucren levantar peso de forma incorrecta, los cuales son catalizadores primarios de lesiones agudas.

Hacer Ejercicios de Estiramiento:

Mantener los tejidos elásticos mejora la flexibilidad general y reduce directamente el riesgo de bloqueos articulares.

Biomecánica:

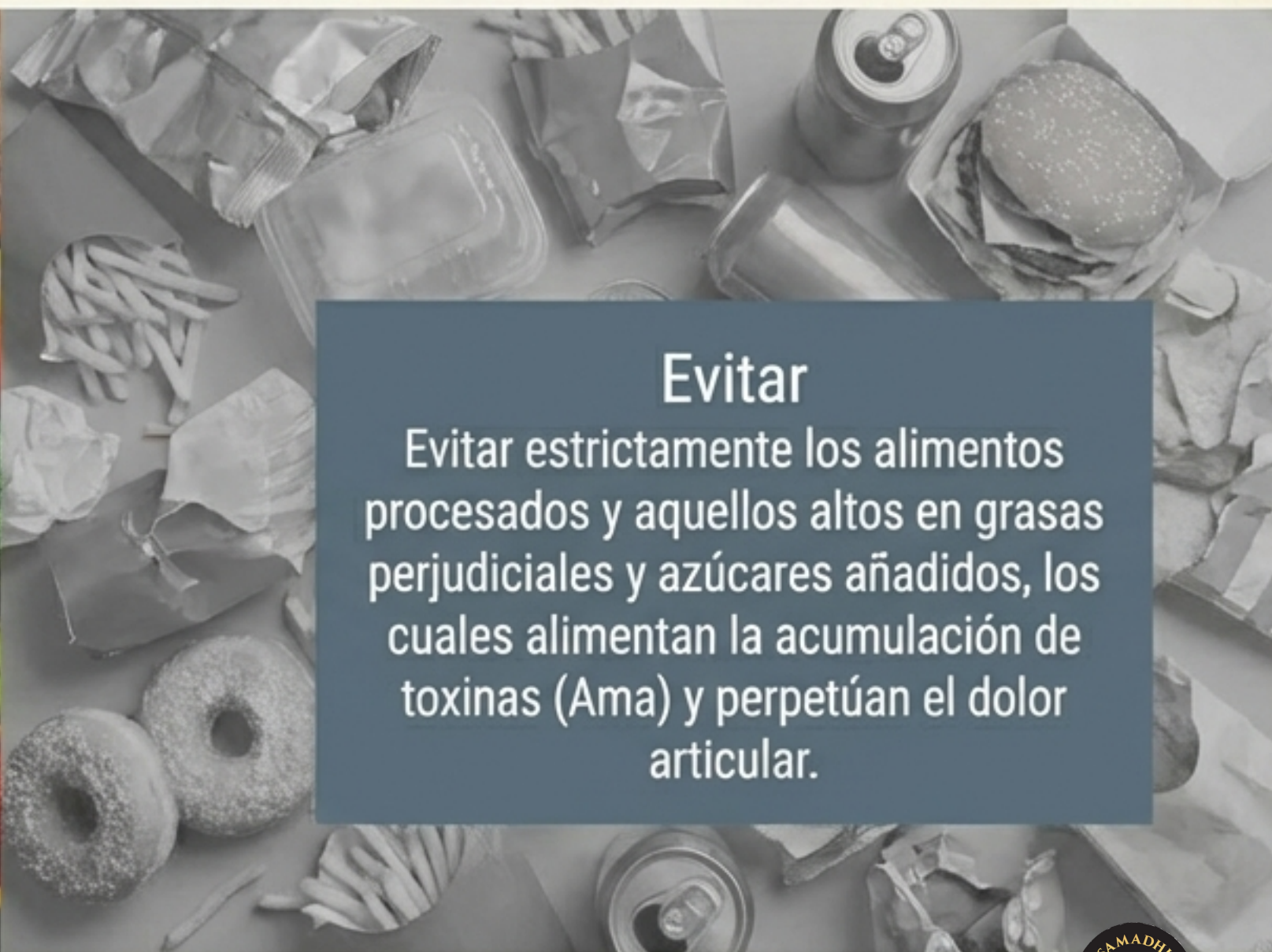
Evitan zaza un regmilsiro de contaltantico botarriero y reduce directamente y ayudaa a bloqueos articulares.

La Dieta como Medicina Antiinflamatoria

En la medicina holística y el Ayurveda, la digestión y la dieta son la primera línea de defensa. Lo que comemos puede ser el mayor promotor de inflamación o la medicina más potente para sanarla. Para disminuir el bloqueo articular, es fundamental reducir la inflamación sistémica y el dolor a través de una dieta saludable.



El Principio Nutricional:
Es esencial incluir una amplia variedad de alimentos saludables y naturales en la dieta diaria.



Evitar
Evitar estrictamente los alimentos procesados y aquellos altos en grasas perjudiciales y azúcares añadidos, los cuales alimentan la acumulación de toxinas (Ama) y perpetúan el dolor articular.

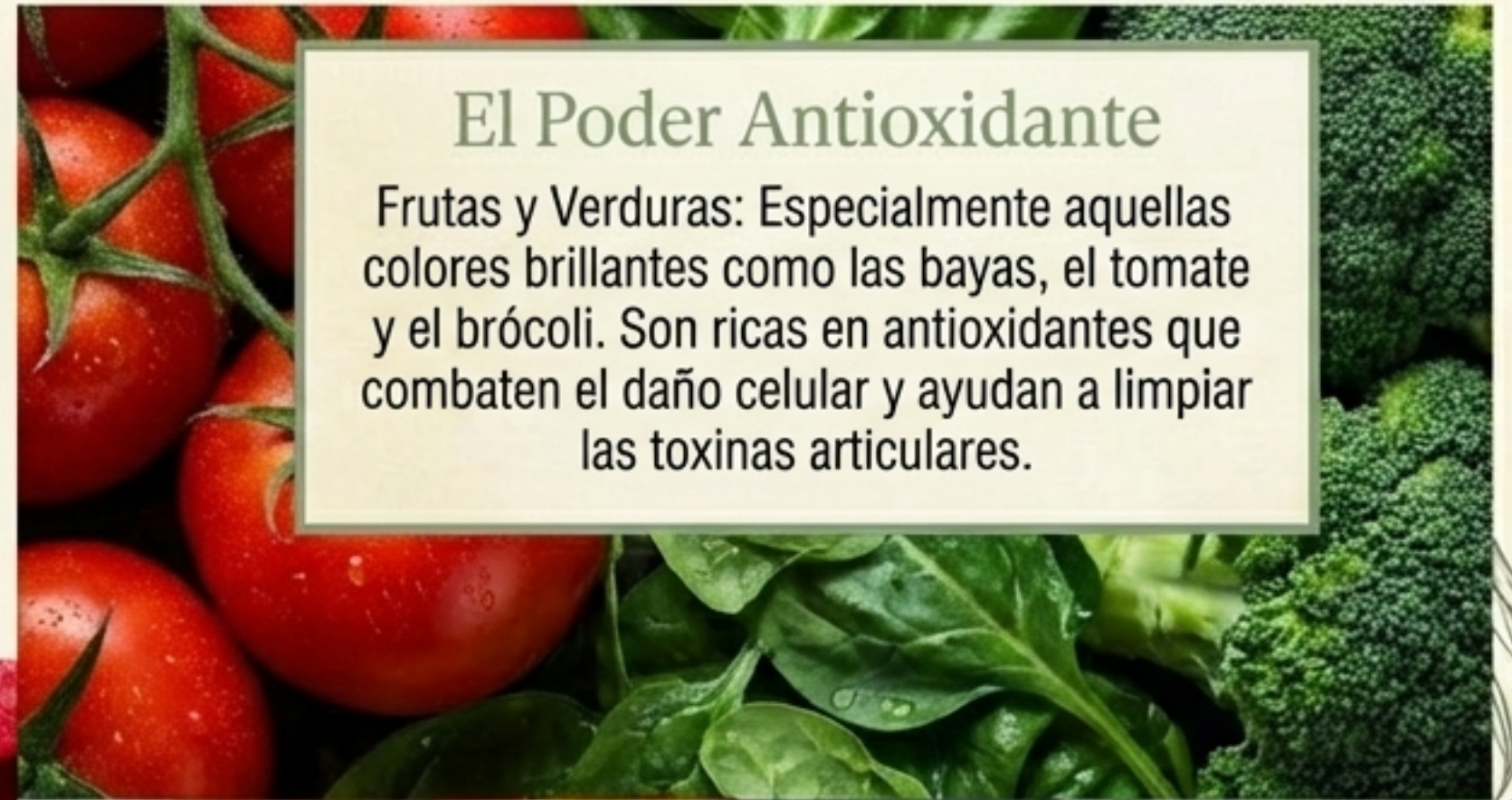
El Boticario Natural: Frutas, Verduras y Pescado

Alimentos específicos actúan como compuestos terapéuticos para desinflamar las articulaciones:



El Poder Antioxidante

Frutas y Verduras: Especialmente aquellas de colores brillantes y como las bayas, el tomate y el brócoli. Ennciclo.



El Poder Antioxidante

Frutas y Verduras: Especialmente aquellas colores brillantes como las bayas, el tomate y el brócoli. Son ricas en antioxidantes que combaten el daño celular y ayudan a limpiar las toxinas articulares.



El Lubricante Natural

Pescado: El pescado es una fuente primaria de ácidos grasos omega-3. En el contexto clínico y holístico, el omega-3 actúa reduciendo profundamente la infriamación celular y aliviando el dolor directo en las articulaciones bloqueadas.

El Boticario Natural: Proteínas Vegetales y Semillas

La naturaleza provee antiinflamatorios potentes y bloques de construcción limpios:



Legumbres

Opciones como las lentejas y los guisantes son una excelente fuente de proteínas limpias y fibra, elementos clave para reducir la inflamación sin sobrecargar el cuerpo.



Nueces y Semillas

Las nueces de macadamia y las semillas de chía proporcionan una dosis vital de ácidos grasos omega-3 de origen vegetal, esenciales para calmar las articulaciones.



Ajo y Cebolla

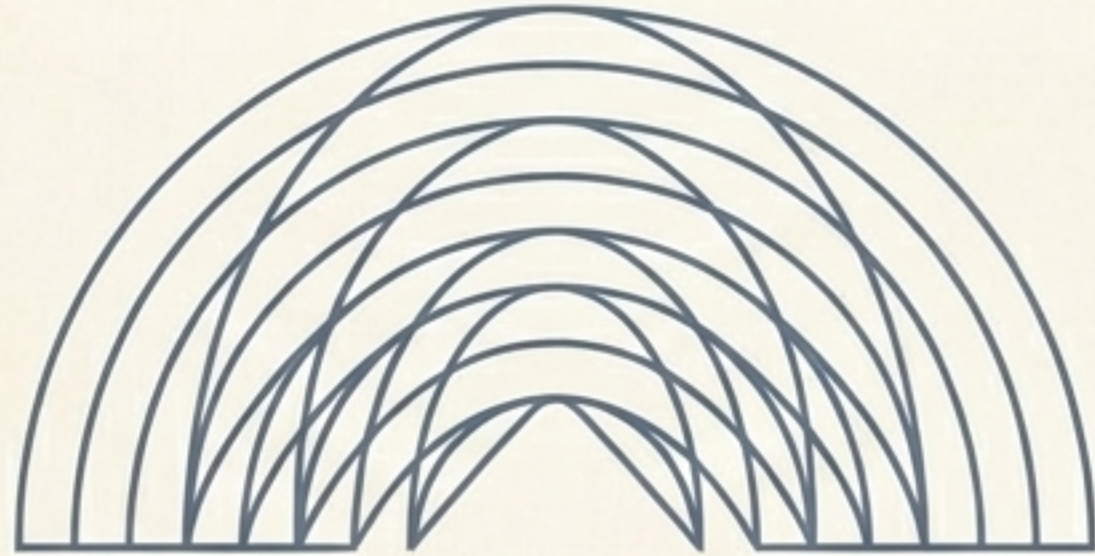
Medicinas ancestrales en múltiples culturas. Son naturalmente ricos en antioxidantes potentes que han demostrado ayudar a reducir significativamente la inflamación y el dolor articular.

Movimiento Consciente: El Yoga como Terapia Milenaria

Más allá del ejercicio físico, el Yoga es una tecnología holística diseñada para alinear la anatomía y liberar los bloqueos energéticos e inflamatorios. La práctica regular y adaptada de posturas de yoga interviene directamente en la mecánica de los tendones, ligamentos y la bursa, ofreciendo cuatro vías clínicas de alivio para los síntomas de la patología articular.



Vías de Alivio Yogui: Flexibilidad y Calma



1. Mejora la Flexibilidad y el Rango de Movimiento

Las posturas *asanas* de yoga estiran de manera segura y fortalecen los músculos y las articulaciones simultáneamente. Esta doble acción es crucial para recuperar la flexibilidad perdida y restaurar el rango de movimiento normal.



2. Reduce el Estrés y la Tensión

El yoga es intrínsecamente una práctica profunda de relajación. Al calmar el sistema nervioso, se reduce el estrés mental y la tensión física, lo cual alivia drásticamente la presión de compresión sobre las articulaciones, previniendo futuros bloqueos.

Vías de Alivio Yogui: Fortaleza y Flujo Sanguíneo



3. Fortalece los Músculos.

El yoga implica sostener el propio peso en diferentes posturas. Este trabajo isométrico fortalece los músculos circundantes, mejorando la estabilidad general y proporcionando un soporte vital a las articulaciones vulnerables.



4. Mejora la Circulación.

A través de la respiración profunda y el movimiento consciente, el yoga maximiza la circulación y el flujo sanguíneo (**Prana**). Una mejor irrigación de sangre limpia ayuda a barrer las toxinas, reduciendo la inflamación crónica y mitigando el dolor en las áreas bloqueadas.

Matriz de Sanación Holística

El bloqueo articular no es solo una falla mecánica; es una invitación a reevaluar nuestro equilibrio físico y energético. Al combinar la intervención temprana con la nutrición, la ergonomía y el yoga, transformamos el estancamiento en movilidad.

